

Neste RVE estão incluídos:	Sim	Não
Modelos da LRF do Executivo	<input type="checkbox"/>	<input checked="" type="checkbox"/>
Deverá ser consolidado para fins de LRF	<input type="checkbox"/>	<input checked="" type="checkbox"/>

1. Informações da Entidade

1.1 Dados Cadastrais da Administração Atual

CNPJ: 04204318000145

Período: 01/01/2016 a 31/10/2016 - 5º Bimestre

Prefeitura: PM DE MATO QUEIMADO

Logradouro: Rua Monsenhor Wolski

nr: 1300 compl:

Telefone: (55) 613-8186

HomePage: www.matoqueimado-rs.com.br

E-Mail: prefmqm@matoqueimado-rs.com.br

Prefeito Municipal: NELSON HENTZ

Contabilista: CARLA THOMAS

Número do CRC: 068040

1.2 Prestadora de Serviços de Informática

- ☐ Não Possui Prestadora de Serviços de Informática
- Nome: Abase Computadores, Sistemas e Serviços Ltda.
- CNPJ: 93088649000197
- Responsável: Moacir Dalberto

Telefone: (55)35354900

E-Mail: abase@abase.com.br

1.3 Sistemas Informatizados

- ☒ Contábil
- ☒ Financeiro
- ☒ Patrimonial
- ☒ Pessoal
- ☒ Orçamentário
- ☒ Tributário
- ☒ Folha de Pagamento
- ☐ Outros
- ☐ Nenhum

1.4 Participação com Consórcio Público

- ☒ O Município não faz parte de nenhum Consórcio Público regido pela lei federal 11.107/2005

1.6 Entidades da Administração Indireta selecionadas pelo PAD

CNPJ	Nome	Tipo	é RPPS
------	------	------	--------

1.7 Entidades da Administração Indireta selecionadas pela Entidade

CNPJ	Nome	Tipo	é RPPS
------	------	------	--------

2. Informações Contábeis

2.1 Contas de Receita

2.1.1 Resumo por Grupos



51601031826444673

Para uso do Tribunal de Contas	
Fl.	Rubrica



17/11/2016 - 17:30:33

PM DE MATO QUEIMADO

ORGÃO Nº: 88035

CNPJ: 04204318000145

01/01/2016 a 31/10/2016

Página

77

Processo
01907-0200/16-6

Página da
peça
2

Peça
463033

DOCUMENTO DE ACESSO
RESTRITO

ACESSO
N01E37AF

ESPECIFICAÇÃO DAS CONTAS DE RECEITA	ORÇADA	REALIZADA
RECEITAS CORRENTES		
RECEITA TRIBUTARIA	235.905,00	491.286,23
RECEITA DE CONTRIBUICOES	21.733,00	21.132,98
RECEITA PATRIMONIAL	141.889,00	281.777,00
RECEITA DE SERVICOS	98.568,00	122.300,55
TRANSFERENCIAS CORRENTES	11.456.638,80	9.762.715,46
OUTRAS RECEITAS CORRENTES	316.374,00	319.071,62
SOMA DAS RECEITAS CORRENTES	12.271.107,80	10.998.283,84
RECEITAS CORRENTES INTRA-ORÇAMENTÁRIAS		
SOMA DAS RECEITAS CORRENTES INTRA-ORÇAMENTÁRIAS	0,00	0,00
RECEITAS DE CAPITAL		
ALIENACAO DE BENS	36.000,00	29.950,00
SOMA DAS RECEITAS DE CAPITAL	36.000,00	29.950,00
RECEITAS DE CAPITAL INTRA-ORÇAMENTÁRIAS		
SOMA DAS RECEITAS DE CAPITAL INTRA-ORÇAMENTÁRIAS	0,00	0,00
DEDUÇÕES DE RECEITA	-1.769.261,80	-1.495.851,12
TOTAL DAS RECEITAS	10.537.846,00	9.532.382,72

2.2 Contas de Despesa

2.2.1 Resumo do Balancete da Despesa

DISCRIMINAÇÃO	VALOR
Dotação Inicial	9.997.846,00
Atualização Monetária	0,00
Créditos Suplementares	3.513.706,66
Créditos Especiais	162.304,15
Créditos Extraordinários	0,00
Redução de Dotações	1.009.315,69
DOTAÇÃO COM ALTERAÇÕES	12.664.541,12
DESPESAS NO EXERCÍCIO ATUAL	VALOR
PODER EXECUTIVO	
Empenhado	10.923.458,47
Liquidado	8.232.715,16
Pago	8.047.207,94
SALDO A LIQUIDAR	2.690.743,31
SALDO A PAGAR	185.507,22
DESPESAS EM EXERCÍCIOS ANTERIORES	VALOR
Empenhado	916.092,38
Liquidado	916.092,38



Pago	916.092,38
SALDO A LIQUIDAR = EMPENHADO (-) LIQUIDADO	0,00
SALDO A PAGAR = LIQUIDADO (-) PAGO	0,00

2.2.2 Recursos para Abertura de Créditos Adicionais

ORIGEM DO RECURSO

Excesso de Arrecadação	1.217.020,46
Reduções/Suplementações Orçamentárias na mesma entidade	1.009.315,69
Superávit Financeiro	1.449.674,66
TOTAL	3.676.010,81

2.3 Contas de Verificação

2.3.1 Resumo por Grupos

	Saldo Inicial	Saldo Final
ATIVO CIRCULANTE	2.798.383,58D	3.173.323,27D
ATIVO NAO CIRCULANTE	9.773.927,95D	10.317.956,87D
PASSIVO CIRCULANTE	422.433,63C	785.060,09C
PATRIMÔNIO LIQUIDO	12.149.877,90C	12.170.371,88C
PESSOAL E ENCARGOS	0,00	3.812.514,44D
BENEFICIOS PREVIDENCIARIOS E ASSISTENCIAIS	0,00	75.207,77D
USO DE BENS, SERVIÇOS E CONSUMO DE CAPITAL FIXO	0,00	4.094.716,02D
VARIAÇÕES PATRIMONIAIS DIMINUTIVAS FINANCEIRAS	0,00	17.639,49D
TRANSFERENCIAS E DELEGAÇÕES CONCEDIDAS	0,00	1.062.028,67D
DESVALORIZAÇÃO E PERDA DE ATIVOS E INCORPORAÇÃO DE PASSIVOS	0,00	94.762,03D
TRIBUTÁRIAS	0,00	96.237,32D
OUTRAS VARIAÇÕES PATRIMONIAIS DIMINUTIVAS	0,00	7.513,00D
IMPOSTOS, TAXAS E CONTRIBUIÇÕES DE MELHORIA	0,00	501.640,10C
CONTRIBUIÇÕES	0,00	21.132,98C
EXPLORAÇÃO E VENDA DE BENS, SERVIÇOS E DIREITOS	0,00	164.216,41C
VARIAÇÕES PATRIMONIAIS AUMENTATIVAS FINANCEIRAS	0,00	292.296,68C
TRANSFERENCIAS E DELEGAÇÕES RECEBIDAS	0,00	8.304.733,33C
VALORIZAÇÃO E GANHOS COM ATIVOS E DESINCORPORAÇÃO DE PASSIVOS	0,00	214.990,00C
OUTRAS VARIAÇÕES PATRIMONIAIS AUMENTATIVAS	0,00	297.457,41C

2.3.3 Disponibilidade Financeira

PODER EXECUTIVO	Saldo Inicial	Saldo Final
Caixa	3.230,13D	2.088,50D
Bancos Conta Movimento	128.054,60D	148.197,75D
Bancos Conta Aplicação	2.380.112,27D	2.741.300,68D
Outros	0,00	0,00
TOTAL PODER EXECUTIVO	2.511.397,00D	2.891.586,93D

RPPS	Saldo Inicial	Saldo Final
Caixa	0,00	0,00
Bancos Conta Movimento	0,00	0,00
Bancos Conta Aplicação	0,00	0,00
Outros	0,00	0,00



RPPS	Saldo Inicial	Saldo Final
TOTAL RPPS	0,00	0,00

OUTROS	Saldo Inicial	Saldo Final
Caixa	0,00	0,00
Bancos Conta Movimento	0,00	0,00
Bancos Conta Aplicação	0,00	0,00
Outros	0,00	0,00
TOTAL OUTROS	0,00	0,00

TOTAL	2.511.397,00D	2.891.586,93D
-------	---------------	---------------

2.5 Valores do Exercício Anterior

CONTAS DE DESPESA	Empenhado	Liquidado	Pago
1º Bimestre	2.001.218,69	1.015.713,29	930.804,70
2º Bimestre	2.499.351,32	2.251.092,73	2.130.013,94
3º Bimestre	1.989.089,84	1.456.219,02	1.486.301,04
4º Bimestre	1.135.461,55	1.484.813,66	1.556.226,76
5º Bimestre	1.804.269,40	1.738.417,87	1.560.719,65
6º Bimestre	1.505.843,02	2.402.084,16	2.660.718,34

CONTAS DE RECEITA	Orçado	Realizado
RECEITAS CORRENTES	12.106.154,82	13.309.434,47
RECEITAS CORRENTES INTRA-ORÇAMENTÁRIA	0,00	0,00
RECEITAS DE CAPITAL	66.000,00	23.170,00
RECEITAS DE CAPITAL INTRA-ORÇAMENTÁRIA	0,00	0,00

DEDUÇÕES DA RECEITA	Orçado	Realizado
DEDUCOES	-1.654.303,00	-1.727.722,55

TOTAL CONTAS DE RECEITA	10.517.851,82	11.604.881,92
--------------------------------	----------------------	----------------------


2.6 Certidão de Decisão - Título Executivo do TCE-RS

Contas Patrimoniais

Cod. Conta	Descrição	Valor Contábil	Adição/Exclusão	Valor Ajustado
SELEÇÃO AUTOMÁTICA				
		0,00	0,00	0,00
TOTAL DAS CONTAS PATRIMONIAIS		0,00	0,00	0,00

Contas de Receita

Cod. Conta	Descrição	Valor Contábil	Adição/Exclusão	Valor Ajustado
SELEÇÃO AUTOMÁTICA				
		0.00	0.00	0.00



Cod. Conta	Descrição	Valor Contábil	Adição/Exclusão	Valor Ajustado
TOTAL DAS CONTAS DE RECEITA		0,00	0,00	0,00

2.6.1 Justificativas da Certidão de Decisão - Título Executivo do TCE-RS


O valor do Débito foi quitado junto a Tesouraria e continua discutindo a imputação judicialmente.

3. Índices Constitucionais

3.2 Índices Constitucionais Referentes à Educação (MDE+FUNDEB)

3.2.1 Base de Cálculo Constitucional da Receita da Educação (MDE + FUNDEB), a Partir das Contas

Cód. Conta	Descrição	Valor Contábil	Adição/Exclusão	Valor Ajustado
SELEÇÃO AUTOMÁTICA				
111202000100000	IPTU - PROPRIO	54.536,41	0,00	54.536,41
111202000200000	IPTU - MDE	26.294,32	0,00	26.294,32
111202000300000	IPTU - ASPS	16.555,63	0,00	16.555,63
111204310101000	IRRF - ATIVO/INATIVO-EXECUTIVO/INDIRETA - PROPRIO	60.882,83	0,00	60.882,83
111204310102000	IRRF - ATIVO/INATIVO-EXECUTIVO/INDIRETA - MDE	29.354,55	0,00	29.354,55
111204310103000	IRRF - ATIVO/INATIVO-EXECUTIVO/INDIRETA - ASPS	18.482,62	0,00	18.482,62
111204310201000	IRRF - ATIVO/INATIVO-LEGISLATIVO - PROPRIO	499,97	0,00	499,97
111204310202000	IRRF - ATIVO/INATIVO-LEGISLATIVO - MDE	241,05	0,00	241,05
111204310203000	IRRF - ATIVO/INATIVO-LEGISLATIVO - ASPS	151,78	0,00	151,78
111204310601000	IRRF - PRESTACAO DE SERVICOS DE TERCEIROS - PODER EXECUTIVO/INDIRETAS - PROPRIO	218,58	0,00	218,58
111204310602000	IRRF - PRESTACAO DE SERVICOS DE TERCEIROS - PODER EXECUTIVO/INDIRETAS - MDE	105,38	0,00	105,38
111204310603000	IRRF - PRESTACAO DE SERVICOS DE TERCEIROS - PODER EXECUTIVO/INDIRETAS - ASPS	66,33	0,00	66,33
111208000100000	ITBI - PROPRIO	37.292,18	0,00	37.292,18
111208000200000	ITBI - MDE	17.980,17	0,00	17.980,17
111208000300000	ITBI - ASPS	11.320,87	0,00	11.320,87
111305010100000	ISS - PROPRIO	22.413,98	0,00	22.413,98
111305010200000	ISS - MDE	10.806,83	0,00	10.806,83
111305010300000	ISS - ASPS	6.804,42	0,00	6.804,42
172101020100000	COTA-PARTE DO FPM - PROPRIO	2.945.704,45	0,00	2.945.704,45
172101020200000	COTA-PARTE DO FPM - MDE	368.213,02	0,00	368.213,02
172101020400000	COTA-PARTE DO FPM - ASPS	894.231,68	0,00	894.231,68
172101020600000	COTA-PARTE DO FPM - FUNDEB	1.052.037,30	0,00	1.052.037,30
172101040100000	COTA-PARTE DO FUNDO DE PARTICIPACAO DOS MUNICIPIOS - 1% COTA JULHO - PRÓPRIO	120.331,39	0,00	120.331,39
172101040200000	COTA-PARTE DO FUNDO DE PARTICIPACAO DOS MUNICIPIOS - 1% COTA JULHO - MDE	58.016,92	0,00	58.016,92
172101040300000	COTA-PARTE DO FUNDO DE PARTICIPACAO DOS MUNICIPIOS - 1% COTA JULHO - ASPS	36.529,17	0,00	36.529,17
172101050100000	COTA-PARTE DO ITR - PROPRIO	2.656,19	0,00	2.656,19
172101050200000	COTA-PARTE DO ITR - MDE	332,01	0,00	332,01
172101050300000	COTA-PARTE DO ITR - ASPS	806,33	0,00	806,33
172101050400000	COTA-PARTE DO ITR - FUNDEB	948,61	0,00	948,61
172136000100000	TRANSFERENCIA FINANCEIRA - L.C.Nº 87/96 - PROPRIO	6.989,98	0,00	6.989,98



51601031826444673

Para uso do Tribunal de Contas	
Fl.	Rubrica



17/11/2016 - 17:30:33

PM DE MATO QUEIMADO

ORGÃO Nº: 88035

CNPJ: 04204318000145

01/01/2016 a 31/10/2016


Cód. Conta	Descrição	Valor Contábil	Adição/Exclusão	Valor Ajustado
172136000200000	TRANSFERENCIA FINANCEIRA - L.C.Nº 87/96 - MDE	873,74	0,00	873,74
172136000400000	TRANSFERENCIA FINANCEIRA - L.C.Nº 87/96 - ASPS	2.121,98	0,00	2.121,98
172136000500000	TRANSFERENCIA FINANCEIRA - L.C.Nº 87/96 - FUNDEB	2.496,40	0,00	2.496,40
172201010100000	COTA-PARTE DO ICMS - PROPRIO	1.033.058,30	0,00	1.033.058,30
172201010200000	COTA-PARTE DO ICMS - MDE	129.132,32	0,00	129.132,32
172201010400000	COTA-PARTE DO ICMS - ASPS	313.607,01	0,00	313.607,01
172201010500000	COTA-PARTE DO ICMS - FUNDEB	368.949,44	0,00	368.949,44
172201020100000	COTA-PARTE DO IPVA - PROPRIO	81.142,36	0,00	81.142,36
172201020200000	COTA-PARTE DO IPVA - MDE	10.142,84	0,00	10.142,84
172201020300000	COTA-PARTE DO IPVA - ASPS	24.632,53	0,00	24.632,53
172201020400000	COTA-PARTE DO IPVA - FUNDEB	28.979,62	0,00	28.979,62
172201040100000	COTA-PARTE DO IPI/EXPORTACAO - PROPRIO	12.787,75	0,00	12.787,75
172201040200000	COTA-PARTE DO IPI/EXPORTACAO - MDE	1.598,45	0,00	1.598,45
172201040400000	COTA-PARTE DO IPI/EXPORTACAO - ASPS	3.881,97	0,00	3.881,97
172201040500000	COTA-PARTE DO IPI/EXPORTACAO - FUNDEB	4.567,05	0,00	4.567,05
191138000100000	MULTAS E JUROS DE MORA DO IPTU - PROPRIO	502,27	0,00	502,27
191138000200000	MULTAS E JUROS DE MORA DO IPTU - MDE	242,17	0,00	242,17
191138000300000	MULTAS E JUROS DE MORA DO IPTU - ASPS	152,51	0,00	152,51
191140000100000	MULTAS E JUROS DE MORA DO ISS - PROPRIO	9,68	0,00	9,68
191140000200000	MULTAS E JUROS DE MORA DO ISS - MDE	4,66	0,00	4,66
191140000300000	MULTAS E JUROS DE MORA DO ISS - ASPS	2,94	0,00	2,94
191311000100000	MULTAS E JUROS DE MORA DA DIVIDA ATIVA DO IPTU - PROPRIO	1.055,25	0,00	1.055,25
191311000200000	MULTAS E JUROS DE MORA DA DIVIDA ATIVA DO IPTU - MDE	508,78	0,00	508,78
191311000300000	MULTAS E JUROS DE MORA DA DIVIDA ATIVA DO IPTU - ASPS	320,34	0,00	320,34
191313000100000	MULTAS E JUROS DE MORA DA DIVIDA ATIVA DO ISS - PROPRIO	82,91	0,00	82,91
191313000200000	MULTAS E JUROS DE MORA DA DIVIDA ATIVA DO ISS - MDE	39,99	0,00	39,99
191313000300000	MULTAS E JUROS DE MORA DA DIVIDA ATIVA DO ISS - ASPS	25,18	0,00	25,18
193111000100000	RECEITA DA DIVIDA ATIVA DO IPTU - PROPRIO	2.665,36	0,00	2.665,36
193111000200000	RECEITA DA DIVIDA ATIVA DO IPTU - MDE	1.285,12	0,00	1.285,12
193111000300000	RECEITA DA DIVIDA ATIVA DO IPTU - ASPS	809,15	0,00	809,15
193113000100000	RECEITA DA DIVIDA ATIVA DO ISS - PROPRIO	350,84	0,00	350,84
193113000200000	RECEITA DA DIVIDA ATIVA DO ISS - MDE	169,15	0,00	169,15
193113000300000	RECEITA DA DIVIDA ATIVA DO ISS - ASPS	106,50	0,00	106,50
911120200010000	(R)IPTU - PROPRIO	-8.791,40	0,00	-8.791,40
911120200020000	(R)IPTU - MDE	-4.238,70	0,00	-4.238,70
911120200030000	(R)IPTU - ASPS	-2.668,79	0,00	-2.668,79
SUBTOTAL		7.811.410,62	0,00	7.811.410,62

TOTAL I - Base Receita Educação (MDE + FUNDEB) - 25% da Receita Ajustada

1.952.852,66

3.2.2 Base de Cálculo Constitucional da Receita da Educação (MDE + FUNDEB), a Partir dos Recursos Vinculados

Cód. Recurso	Descrição	Valor Contábil	Adição/Exclusão	Valor Ajustado
20	RECEITA TRIBUTÁRIA	84.782,30	0,00	84.782,30
20	TRANSFERÊNCIAS CORRENTES	568.309,30	0,00	568.309,30



Cód. Recurso	Descrição	Valor Contábil	Adição/Exclusão	Valor Ajustado
20	OUTRAS RECEITAS CORRENTES	2.249,87	0,00	2.249,87
20	DEDUÇÕES DA RECEITA TRIBUTÁRIA	-4.238,70	0,00	-4.238,70
31	TRANSFERÊNCIAS CORRENTES	1.457.978,42	0,00	1.457.978,42
TOTAL II		2.109.081,19	0,00	2.109.081,19

3.2.3 Cálculo da Despesa Constitucional com Educação (MDE + FUNDEB), por Recursos Vinculados

Cód. Recurso	Descrição da Subfunção	Valor Contábil	Adição/Exclusão	Valor Ajustado
20	Administração Geral	202.409,75	0,00	202.409,75
20	Ensino Fundamental	445.612,21	0,00	445.612,21
20	Educação Infantil	80.872,58	0,00	80.872,58
31	Ensino Fundamental	744.713,12	0,00	744.713,12
31	Educação Infantil	188.595,98	0,00	188.595,98
SUBTOTAL I		1.662.203,64	0,00	1.662.203,64

3.2.4 Cálculo da Despesa Constitucional com Educação (MDE + FUNDEB), Contabilizada nas Contas Patrimoniais

Cód. Conta	Descrição	Valor Contábil	Adição/Exclusão	Valor Ajustado
SELEÇÃO AUTOMÁTICA				
		0,00	0,00	0,00
SUBTOTAL II		0,00	0,00	0,00
(+) Perda com o FUNDEB		491.240,63	0,00	491.240,63
(-) Desp. Liq. com Rend. da MDE + FUNDEB		7.520,87	0,00	7.520,87
	% de Aplicação			Valor Aplicado
TOTAL III - Gastos Constitucionais com Educação (MDE + FUNDEB)		27,47		2.145.923,40


3.2.5 Despesas Executadas como Contrapartida da Educação

Cód. Contrapartida	Cód. RV	Descrição da Subfunção	Valor Contábil	Adição/Exclusão	Valor Ajustado
TOTAL			0,00	0,00	0,00

3.3 Índices Constitucionais Referentes ao FUNDEB

3.3.1 Base de Cálculo Constitucional da Receita do FUNDEB, a Partir das Contas

Cód. Conta	Descrição	Valor Contábil	Adição/Exclusão	Valor Ajustado
SELEÇÃO AUTOMÁTICA				
172101020100000	COTA-PARTE DO FPM - PROPRIO	2.945.704,45	0,00	2.945.704,45
172101020200000	COTA-PARTE DO FPM - MDE	368.213,02	0,00	368.213,02
172101020400000	COTA-PARTE DO FPM - ASPS	894.231,68	0,00	894.231,68
172101020600000	COTA-PARTE DO FPM - FUNDEB	1.052.037,30	0,00	1.052.037,30
172101050100000	COTA-PARTE DO ITR - PROPRIO	2.656,19	0,00	2.656,19
172101050200000	COTA-PARTE DO ITR - MDE	332,01	0,00	332,01
172101050300000	COTA-PARTE DO ITR - ASPS	806,33	0,00	806,33
172101050400000	COTA-PARTE DO ITR - FUNDEB	948,61	0,00	948,61
172136000100000	TRANSFERENCIA FINANCEIRA - L.C.Nº 87/96 - PROPRIO	6.989,98	0,00	6.989,98
172136000200000	TRANSFERENCIA FINANCEIRA - L.C.Nº 87/96 - MDE	873,74	0,00	873,74
172136000400000	TRANSFERENCIA FINANCEIRA - L.C.Nº 87/96 - ASPS	2.121,98	0,00	2.121,98
172136000500000	TRANSFERENCIA FINANCEIRA - L.C.Nº 87/96 - FUNDEB	2.496,40	0,00	2.496,40
172201010100000	COTA-PARTE DO ICMS - PROPRIO	1.033.058,30	0,00	1.033.058,30



Cód. Conta	Descrição	Valor Contábil	Adição/Exclusão	Valor Ajustado
172201010200000	COTA-PARTE DO ICMS - MDE	129.132,32	0,00	129.132,32
172201010400000	COTA-PARTE DO ICMS - ASPS	313.607,01	0,00	313.607,01
172201010500000	COTA-PARTE DO ICMS - FUNDEB	368.949,44	0,00	368.949,44
172201020100000	COTA-PARTE DO IPVA - PROPRIO	81.142,36	0,00	81.142,36
172201020200000	COTA-PARTE DO IPVA - MDE	10.142,84	0,00	10.142,84
172201020300000	COTA-PARTE DO IPVA - ASPS	24.632,53	0,00	24.632,53
172201020400000	COTA-PARTE DO IPVA - FUNDEB	28.979,62	0,00	28.979,62
172201040100000	COTA-PARTE DO IPI/EXPORTACAO - PROPRIO	12.787,75	0,00	12.787,75
172201040200000	COTA-PARTE DO IPI/EXPORTACAO - MDE	1.598,45	0,00	1.598,45
172201040400000	COTA-PARTE DO IPI/EXPORTACAO - ASPS	3.881,97	0,00	3.881,97
172201040500000	COTA-PARTE DO IPI/EXPORTACAO - FUNDEB	4.567,05	0,00	4.567,05
SUBTOTAL		7.289.891,33	0,00	7.289.891,33

Total I - Base Receita do FUNDEB - 20% da Receita Ajustada **1.457.978,27**

3.3.2 Base de Cálculo Constitucional da Receita do FUNDEB, a Partir dos Recursos

Cód. Recurso	Descrição	Valor Contábil	Adição/Exclusão	Valor Ajustado
31	TRANSFERÊNCIAS CORRENTES	1.457.978,42	0,00	1.457.978,42
TOTAL II		1.457.978,42	0,00	1.457.978,42

3.3.3 Cálculo da Despesa Constitucional com FUNDEB, a Partir dos Recursos

Cód. Recurso	Descrição da Subfunção	Valor Contábil	Adição/Exclusão	Valor Ajustado
31	Ensino Fundamental	744.713,12	0,00	744.713,12
31	Educação Infantil	188.595,98	0,00	188.595,98
SUBTOTAL I		933.309,10	0,00	933.309,10

(+) Perda com o FUNDEB 491.240,63 0,00 491.240,63
(-) Desp. Liq. com Rend. do FUNDEB 7.352,44 0,00 7.352,44

% de Aplicação Valor Aplicado
TOTAL III - Gastos Constitucionais com FUNDEB **19,44** **1.417.197,29**

3.3.4 Cálculo da Proporção de 60% destinada ao pagamento dos Profissionais do Magistério (Art. 60, XII do ADCT)

3.3.4.1 Base de Cálculo para aplicação dos 60% dos Recursos do FUNDEB - Exercício de 2016

Cód. Conta	Descrição da Subfunção	Valor Contábil	Adição/Exclusão	Valor Ajustado
SELEÇÃO AUTOMÁTICA				
132501020000000	REC REMUN FUNDEB BB	7.352,44	0,00	7.352,44
172401010000000	TRANSFERENCIAS DO FUNDEB RECEBIDAS	966.741,50	0,00	966.741,50
Total		974.093,94	0,00	974.093,94

Base da Receita - 60% do Retorno do FUNDEB **584.456,36**

3.3.4.2 Aplicação dos Recursos do FUNDEB destinada ao pagamento dos Profissionais do Magistério - Exercício de 2016

Cód. Recurso	Descrição da Subfunção	Valor Contábil	Adição/Exclusão	Valor Ajustado
31	Ensino Fundamental	582.763,60	0,00	582.763,60
31	Educação Infantil	113.099,85	0,00	113.099,85
TOTAL		695.863,45	0,00	695.863,45



51601031826444673

Para uso do Tribunal de Contas	
Fl.	Rubrica



17/11/2016 - 17:30:33

PM DE MATO QUEIMADO

ORGÃO Nº: 88035

CNPJ: 04204318000145

01/01/2016 a 31/10/2016

% de Aplicação 71,44

3.3.5 Cálculo da Base de Verificação do § 2º do art. 21 da Lei do FUNDEB

3.3.5.1 Base de Cálculo do Superávit do FUNDEB - Exercício Anterior

Rendimentos do FUNDEB - Exercício de 2015	5.851,08	0,00	5.851,08
TOTAL	5.851,08	0,00	5.851,08

Limite para Aplicação no 1º Trimestre do Exercício Seguinte: 5% 292,55


3.3.5.2 Despesas Liquidadas com Recursos do Superávit do FUNDEB - Exercício de 2016 (Janeiro - Outubro)

Cód. Recurso	Descrição da Subfunção	Valor Contábil	Adição/Exclusão	Valor Ajustado
TOTAL		0,00	0,00	0,00

3.5 Índices Constitucionais Referentes à Saúde - ASPS

3.5.1 Base de Cálculo Constitucional da Receita da Saúde (ASPS), a Partir das Contas

Cód. Conta	Descrição	Valor Contábil	Adição/Exclusão	Valor Ajustado
SELEÇÃO AUTOMÁTICA				
111202000100000	IPTU - PROPRIO	54.536,41	0,00	54.536,41
111202000200000	IPTU - MDE	26.294,32	0,00	26.294,32
111202000300000	IPTU - ASPS	16.555,63	0,00	16.555,63
111204310101000	IRRF - ATIVO/INATIVO-EXECUTIVO/INDIRETA - PROPRIO	60.882,83	0,00	60.882,83
111204310102000	IRRF - ATIVO/INATIVO-EXECUTIVO/INDIRETA - MDE	29.354,55	0,00	29.354,55
111204310103000	IRRF - ATIVO/INATIVO-EXECUTIVO/INDIRETA - ASPS	18.482,62	0,00	18.482,62
111204310201000	IRRF - ATIVO/INATIVO-LEGISLATIVO - PROPRIO	499,97	0,00	499,97
111204310202000	IRRF - ATIVO/INATIVO-LEGISLATIVO - MDE	241,05	0,00	241,05
111204310203000	IRRF - ATIVO/INATIVO-LEGISLATIVO - ASPS	151,78	0,00	151,78
111204310601000	IRRF - PRESTACAO DE SERVICOS DE TERCEIROS - PODER EXECUTIVO/INDIRETAS - PROPRIO	218,58	0,00	218,58
111204310602000	IRRF - PRESTACAO DE SERVICOS DE TERCEIROS - PODER EXECUTIVO/INDIRETAS - MDE	105,38	0,00	105,38
111204310603000	IRRF - PRESTACAO DE SERVICOS DE TERCEIROS - PODER EXECUTIVO/INDIRETAS - ASPS	66,33	0,00	66,33
111208000100000	ITBI - PROPRIO	37.292,18	0,00	37.292,18
111208000200000	ITBI - MDE	17.980,17	0,00	17.980,17
111208000300000	ITBI - ASPS	11.320,87	0,00	11.320,87
111305010100000	ISS - PROPRIO	22.413,98	0,00	22.413,98
111305010200000	ISS - MDE	10.806,83	0,00	10.806,83
111305010300000	ISS - ASPS	6.804,42	0,00	6.804,42
172101020100000	COTA-PARTE DO FPM - PROPRIO	2.945.704,45	0,00	2.945.704,45
172101020200000	COTA-PARTE DO FPM - MDE	368.213,02	0,00	368.213,02
172101020400000	COTA-PARTE DO FPM - ASPS	894.231,68	0,00	894.231,68
172101020600000	COTA-PARTE DO FPM - FUNDEB	1.052.037,30	0,00	1.052.037,30
172101040100000	COTA-PARTE DO FUNDO DE PARTICIPACAO DOS MUNICIPIOS - 1% COTA JULHO - PRÓPRIO	120.331,39	0,00	120.331,39
172101040200000	COTA-PARTE DO FUNDO DE PARTICIPACAO DOS MUNICIPIOS - 1% COTA JULHO - MDE	58.016,92	0,00	58.016,92
172101040300000	COTA-PARTE DO FUNDO DE PARTICIPACAO DOS MUNICIPIOS - 1% COTA JULHO - ASPS	36.529,17	0,00	36.529,17



51601031826444673

Para uso do Tribunal de Contas	
Fl.	Rubrica



17/11/2016 - 17:30:33

PM DE MATO QUEIMADO

ORGÃO Nº: 88035

CNPJ: 04204318000145

01/01/2016 a 31/10/2016

Cód. Conta	Descrição	Valor Contábil	Adição/Exclusão	Valor Ajustado
172101050100000	COTA-PARTE DO ITR - PROPRIO	2.656,19	0,00	2.656,19
172101050200000	COTA-PARTE DO ITR - MDE	332,01	0,00	332,01
172101050300000	COTA-PARTE DO ITR - ASPS	806,33	0,00	806,33
172101050400000	COTA-PARTE DO ITR - FUNDEB	948,61	0,00	948,61
172136000100000	TRANSFERENCIA FINANCEIRA - L.C.Nº 87/96 - PROPRIO	6.989,98	0,00	6.989,98
172136000200000	TRANSFERENCIA FINANCEIRA - L.C.Nº 87/96 - MDE	873,74	0,00	873,74
172136000400000	TRANSFERENCIA FINANCEIRA - L.C.Nº 87/96 - ASPS	2.121,98	0,00	2.121,98
172136000500000	TRANSFERENCIA FINANCEIRA - L.C.Nº 87/96 - FUNDEB	2.496,40	0,00	2.496,40
172201010100000	COTA-PARTE DO ICMS - PROPRIO	1.033.058,30	0,00	1.033.058,30
172201010200000	COTA-PARTE DO ICMS - MDE	129.132,32	0,00	129.132,32
172201010400000	COTA-PARTE DO ICMS - ASPS	313.607,01	0,00	313.607,01
172201010500000	COTA-PARTE DO ICMS - FUNDEB	368.949,44	0,00	368.949,44
172201020100000	COTA-PARTE DO IPVA - PROPRIO	81.142,36	0,00	81.142,36
172201020200000	COTA-PARTE DO IPVA - MDE	10.142,84	0,00	10.142,84
172201020300000	COTA-PARTE DO IPVA - ASPS	24.632,53	0,00	24.632,53
172201020400000	COTA-PARTE DO IPVA - FUNDEB	28.979,62	0,00	28.979,62
172201040100000	COTA-PARTE DO IPI/EXPORTACAO - PROPRIO	12.787,75	0,00	12.787,75
172201040200000	COTA-PARTE DO IPI/EXPORTACAO - MDE	1.598,45	0,00	1.598,45
172201040400000	COTA-PARTE DO IPI/EXPORTACAO - ASPS	3.881,97	0,00	3.881,97
172201040500000	COTA-PARTE DO IPI/EXPORTACAO - FUNDEB	4.567,05	0,00	4.567,05
191138000100000	MULTAS E JUROS DE MORA DO IPTU - PROPRIO	502,27	0,00	502,27
191138000200000	MULTAS E JUROS DE MORA DO IPTU - MDE	242,17	0,00	242,17
191138000300000	MULTAS E JUROS DE MORA DO IPTU - ASPS	152,51	0,00	152,51
191140000100000	MULTAS E JUROS DE MORA DO ISS - PROPRIO	9,68	0,00	9,68
191140000200000	MULTAS E JUROS DE MORA DO ISS - MDE	4,66	0,00	4,66
191140000300000	MULTAS E JUROS DE MORA DO ISS - ASPS	2,94	0,00	2,94
191311000100000	MULTAS E JUROS DE MORA DA DIVIDA ATIVA DO IPTU - PROPRIO	1.055,25	0,00	1.055,25
191311000200000	MULTAS E JUROS DE MORA DA DIVIDA ATIVA DO IPTU - MDE	508,78	0,00	508,78
191311000300000	MULTAS E JUROS DE MORA DA DIVIDA ATIVA DO IPTU - ASPS	320,34	0,00	320,34
191313000100000	MULTAS E JUROS DE MORA DA DIVIDA ATIVA DO ISS - PROPRIO	82,91	0,00	82,91
191313000200000	MULTAS E JUROS DE MORA DA DIVIDA ATIVA DO ISS - MDE	39,99	0,00	39,99
191313000300000	MULTAS E JUROS DE MORA DA DIVIDA ATIVA DO ISS - ASPS	25,18	0,00	25,18
193111000100000	RECEITA DA DIVIDA ATIVA DO IPTU - PROPRIO	2.665,36	0,00	2.665,36
193111000200000	RECEITA DA DIVIDA ATIVA DO IPTU - MDE	1.285,12	0,00	1.285,12
193111000300000	RECEITA DA DIVIDA ATIVA DO IPTU - ASPS	809,15	0,00	809,15
193113000100000	RECEITA DA DIVIDA ATIVA DO ISS - PROPRIO	350,84	0,00	350,84
193113000200000	RECEITA DA DIVIDA ATIVA DO ISS - MDE	169,15	0,00	169,15
193113000300000	RECEITA DA DIVIDA ATIVA DO ISS - ASPS	106,50	0,00	106,50
911120200010000	(R)IPTU - PROPRIO	-8.791,40	0,00	-8.791,40
911120200020000	(R)IPTU - MDE	-4.238,70	0,00	-4.238,70
911120200030000	(R)IPTU - ASPS	-2.668,79	0,00	-2.668,79
SUBTOTAL I		7.811.410,62	0,00	7.811.410,62
TOTAL I - Base Receita Saúde (ASPS) - 15% da Receita Ajustada				1.171.711,59



3.5.2 Base de Cálculo Constitucional da Receita da Saúde (ASPS), a Partir dos Recursos Vinculados

Cód. Recurso	Descrição	Valor Contábil	Adição/Exclusão	Valor Ajustado
40	RECEITA TRIBUTÁRIA	53.381,65	0,00	53.381,65
40	TRANSFERÊNCIAS CORRENTES	1.275.810,67	0,00	1.275.810,67
40	OUTRAS RECEITAS CORRENTES	1.416,62	0,00	1.416,62
40	DEDUÇÕES DA RECEITA TRIBUTÁRIA	-2.668,79	0,00	-2.668,79
TOTAL II		1.327.940,15	0,00	1.327.940,15

3.5.3 Cálculo da Despesa Constitucional com Saúde (ASPS), por Recursos Vinculados

Cód. Recurso	Descrição da Subfunção	Valor Contábil	Adição/Exclusão	Valor Ajustado
40	Administração Geral (modalidade de aplicação 71)	-20.103,16	0,00	-20.103,16
40	Administração Geral	157.674,67	0,00	157.674,67
40	Atenção Básica	1.132.558,06	0,00	1.132.558,06
40	Suporte Profilático e Terapêutico	125.493,90	0,00	125.493,90
SUBTOTAL I		1.395.623,47	0,00	1.395.623,47

3.5.4 Dedução da Despesa Constitucional com Saúde (ASPS)

Gastos com aposentadorias e pensões

Cód. Recurso	Cód. Conta	Valor Contábil	Adição/Exclusão	Valor Ajustado
		0,00	0,00	0,00
SUBTOTAL II		0,00	0,00	0,00

(-) Despesa Liquidada com Rendimentos das ASPS

SUBTOTAL III	12.844,79	0,00	12.844,79
---------------------	------------------	-------------	------------------

	% de Aplicação	Valor Aplicado
TOTAL IV - Gastos Constitucionais com Saúde (ASPS)	17,70	1.382.778,68

3.5.5 Despesas Executadas como Contrapartida da Saúde

Cód. Contrapartida	Cód. RV	Descrição da Subfunção	Valor Contábil	Adição/Exclusão	Valor Ajustado
TOTAL			0,00	0,00	0,00

4. Avisos Exibidos na Verificação dos Arquivos Texto

4.1 Avisos Exibidos

Nome do Arquivo	Cód. de Erro	Linha	Campo	Status	Descrição
SUBFUNC.TXT	SFU_09	0	0		A(s) subfunção(ões) da(s) linha(s) 92, 93, 94 e 95 difere(m) da Portaria MOG nº42/1999. Verifique tabela de subfunções na "ajuda" do PAD.
CREDOR.TXT	CRE_13	0	0	AVISO	Percentuais de CNPJ/CPF do Credor Inválidos: 3%
CTA_DISP.TXT	CTV_22	0	0	AVISO	3 % dos campos "código da conta corrente" foram preenchidos com zeros

4.2 Avisos Justificados pela Entidade

Descrição: SFU_09 - A(s) subfunção(ões) da(s) linha(s) 92, 93, 94 e 95 difere(m) da Portaria MOG nº42/1999. Verifique tabela de subfunções na "ajuda" do PAD.

Justificativa: Cfe Portaria.

5. Informações Referentes à Gestão Fiscal

5.1 Transparência da Gestão Fiscal



5.1.1 Data e Forma de Publicação dos Relatórios Resumidos da Execução Orçamentária - art. 52 da LRF

Período	Tipo	Data	Forma Publicação
1º Bimestre	Mural	24/03/2016	Quadro Mural da Prefeitura Municipal de Mato Queimado
	Jornal	24/03/2016	O Comunicador Regional Ltda
	Internet	24/03/2016	http://transparencia.abase.com.br/SelecaoPrefeitura.aspx
2º Bimestre	Mural	20/05/2016	Quadro Mural da Prefeitura Municipal de Mato Queimado
	Jornal	20/05/2016	O Comunicador Regional Ltda
	Internet	20/05/2016	http://transparencia.abase.com.br/SelecaoPrefeitura.aspx
3º Bimestre	Mural	22/07/2016	Quadro Mural da Prefeitura Municipal de Mato Queimado
	Jornal	22/07/2016	O Comunicador Regional Ltda
	Internet	22/07/2016	http://transparencia.abase.com.br/SelecaoPrefeitura.aspx
4º Bimestre	Mural	23/09/2016	Quadro Mural da Prefeitura Municipal de Mato Queimado
	Jornal	23/09/2016	O Comunicador Regional Ltda
	Internet	23/09/2016	http://transparencia.abase.com.br/SelecaoPrefeitura.aspx
5º Bimestre	Mural	25/11/2016	Quadro Mural da Prefeitura Municipal de Mato Queimado
	Jornal	25/11/2016	O Comunicador Regional Ltda
	Internet	25/11/2016	http://transparencia.abase.com.br/SelecaoPrefeitura.aspx

5.1.3 Data e Local das Audiências Públicas

Período	Data	Local
3º Quadrimestre/2015	18/01/2016	Câmara Municipal de Vereadores
1º Quadrimestre/2016	13/05/2016	Câmara Municipal de Vereadores
2º Quadrimestre/2016	21/09/2016	Câmara Municipal de Vereadores


5.1.4 Disponibilização das Informações na Internet, em tempo real

Data	Endereço Eletrônico
01/05/2013	http://transparencia.abase.com.br/SelecaoPrefeitura.aspx

Não foram inseridas observações.

5.3 Metas de Arrecadação

RECEITAS CORRENTES	META	REALIZADA
1º Bimestre	2.045.184,66	2.300.018,91
2º Bimestre	2.045.184,66	2.196.271,69
3º Bimestre	2.045.184,66	2.395.661,97
4º Bimestre	2.045.184,66	2.244.422,14
5º Bimestre	2.045.184,66	1.861.909,13
6º Bimestre	2.045.184,50	0,00
TOTAL	12.271.107,80	10.998.283,84
RECEITAS CORRENTES INTRA-ORÇAMENTÁRIAS	META	REALIZADA
TOTAL	0,00	0,00
RECEITAS DE CAPITAL	META	REALIZADA
1º Bimestre	6.000,00	0,00
2º Bimestre	6.000,00	0,00
3º Bimestre	6.000,00	0,00
4º Bimestre	6.000,00	0,00
5º Bimestre	6.000,00	29.950,00



RECEITAS DE CAPITAL	META	REALIZADA
6º Bimestre	6.000,00	0,00
TOTAL	36.000,00	29.950,00

RECEITAS DE CAPITAL INTRA-ORÇAMENTÁRIAS	META	REALIZADA
TOTAL	0,00	0,00

DEDUÇÕES DA RECEITA	META	REALIZADA
1º Bimestre	-294.876,96	-346.520,05
2º Bimestre	-294.876,96	-300.374,72
3º Bimestre	-294.876,96	-329.796,15
4º Bimestre	-294.876,96	-265.413,67
5º Bimestre	-294.876,96	-253.746,53
6º Bimestre	-294.877,00	0,00
TOTAL	-1.769.261,80	-1.495.851,12
TOTAL DA RECEITA	10.537.846,00	9.532.382,72

5.5 Informações para Emissão de Certidão - Art. 21 da Resolução do Senado Federal n.º 43/2001

5.5.1 Poder Executivo

Não houve captação de recursos a título de antecipação de receita de tributo ou contribuição cujo fato gerador ainda não tenha ocorrido, sem prejuízo do disposto no § 7º do artigo 150 da Constituição Federal, no exercício de 2015.

Não houve captação de recursos a título de antecipação de receita de tributo ou contribuição cujo fato gerador ainda não tenha ocorrido, sem prejuízo do disposto no § 7º do artigo 150 da Constituição Federal, no exercício de 2016.

Não houve recebimento antecipado de valores de empresa em que o Poder Público detenha, direta ou indiretamente, a maioria do capital social com direito a voto, salvo lucros e dividendos, na forma da legislação, no exercício de 2015.

Não houve recebimento antecipado de valores de empresa em que o Poder Público detenha, direta ou indiretamente, a maioria do capital social com direito a voto, salvo lucros e dividendos, na forma da legislação, no exercício de 2016.

Não ocorreu assunção direta de compromisso, confissão de dívida ou operação assemelhada com fornecedores de bens, mercadorias ou serviços, mediante emissão, aceite ou aval de títulos de crédito, no exercício de 2015.

Não ocorreu assunção direta de compromisso, confissão de dívida ou operação assemelhada com fornecedores de bens, mercadorias ou serviços, mediante emissão, aceite ou aval de títulos de crédito, no exercício de 2016.

Não ocorreu assunção de obrigação, sem autorização orçamentária, com fornecedores para pagamento a posteriori de bens e serviços, no exercício de 2015.

Não ocorreu assunção de obrigação, sem autorização orçamentária, com fornecedores para pagamento a posteriori de bens e serviços, no exercício de 2016.

6. Cadastro de Administradores da Entidade

6.1 Administradores da Entidade

Poder Executivo

Identificação do(a) Administrador

Nome: Nelson Hentz

CPF: 33962995072

Cargo/Função: Prefeito

Mandato - Início e Término: 01/01/2013 a

Substitutos:

CPF: 19616619004

Nome: Nilson Antônio Borchert

Cargo: Vice-Prefeito



51601031826444673

Para uso do Tribunal de Contas	
Fl.	Rubrica



17/11/2016 - 17:30:33

PM DE MATO QUEIMADO

ORGÃO Nº: 88035

CNPJ: 04204318000145

01/01/2016 a 31/10/2016

Substituições:

Início: 04/01/2016

Término: 31/01/2016

Início: 10/05/2016

Término: 12/05/2016

Início: 13/10/2016

Término: 23/10/2016

Não houve substituições formais no 2º bimestre.

Não houve substituições formais no 4º bimestre.

7. Observações da Entidade para o TCE-RS

Qualquer divergência verificada neste relatório ou observação que a Entidade julgar relevante deverão ser informadas neste item.

Nada a Declarar.



ESTADO DO RIO GRANDE DO SUL
TRIBUNAL DE CONTAS DO ESTADO

SIAPC - Sistema de Informações para Auditoria e Prestação de Contas
Programa Autenticador de Dados - PAD Versão: 16.0.0.1

Relatório de Validação e Encaminhamento - RVE



51601031826444673

Para uso do Tribunal de Contas	
Fl.	Rubrica



17/11/2016 - 17:30:33

PM DE MATO QUEIMADO

ORGÃO Nº: 88035

CNPJ: 04204318000145

01/01/2016 a 31/10/2016

CERTIFICAMOS, com base nos registros constantes na Entidade, a consistência das informações apresentadas neste relatório com as enviadas ao TCE.

MATO QUEIMADO, 17 de Novembro de 2016

CARLA THOMAS
Contabilista

NELSON HENTZ
Prefeito Municipal